

# Anleitung zum Abruf des Vertretungsplanes über WebUntis und Untis Mobile

Liebe Schülerinnen und Schüler der Max-Weber-Schule Sinsheim,

ab sofort werden die Vertretungspläne auch über ein Onlineportal und eine **Vertretungsplan-App** zur Verfügung gestellt. Die Nutzung ist freiwillig.

**Um einen reibungslosen Abruf der Vertretungspläne zu gewährleisten, ist es notwendig, dass Sie bei der erstmaligen Verwendung von WebUntis die einzelnen Schritte dieser Dokumentation exakt befolgt!**

Nach der erfolgreichen Ersteinrichtung, ist die Nutzung von WebUntis und/oder die Nutzung der UntisMobile-App ohne weiteren Aufwand möglich.

## Schritt 1: Erstmalige Anmeldung beim Onlineportal:

- Rufen Sie im Internet die Seite [www.webuntis.com](http://www.webuntis.com) auf.
- Geben Sie in das Suchfeld den Namen unserer Schule ein und wählen Sie die Max-Weber-Schule Sinsheim aus.
- Melden Sie sich nun mit Ihren Benutzerdaten bei WebUntis an, um Ihr **Passwort** zu **ändern und** eine **E-Mail-Adresse** zu **hinterlegen!**
  - Ihre Benutzerdaten lauten wie folgt:
    - Benutzer: **Vorname.Nachname** → d.h., es muss ihr kompletter Vorname (max. 12 Zeichen), gefolgt von einem Punkt, gefolgt vom kompletten Nachnamen (max. 12 Zeichen) eingegeben werden. Bei mehreren Vornamen, alle Vornamen, ggf. auch mit Bindestrich (jedoch max. 12 Zeichen). Die Benutzernamen enthalten dabei KEINE Umlaute und Sonderzeichen (ä, ö, ü, ß, é, è, á, à, etc.).  
→ d.h. **Hans-Peter Jürgen Büßer** hätte den Benutzernamen:

**Hans-Peter J.Buesser**

- Das **Anfangspasswort** ist Ihr Geburtstag in folgender Schreibweise: **JJJJMMTT** → d.h., wenn Sie beispielsweise am **01.04.2002** geboren sind, lautet Ihr Anfangspasswort: **20020401**

- Nachdem Sie auf „Login“ geklickt haben, werden Sie sofort aufgefordert ein **neues Passwort** zu vergeben und zu bestätigen. *Das neue Passwort muss also zweimal eingegeben werden!*

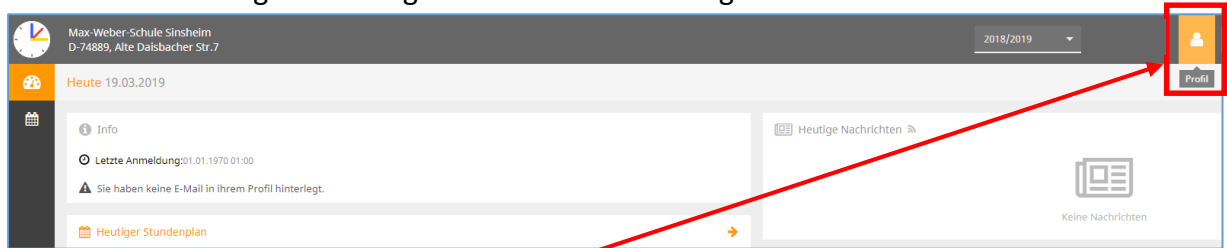
Beachten Sie hierbei die folgenden Vorgaben:

- Das Passwort muss **mindestens 8 Zeichen** lang sein.
  - Passwort muss **Ziffern** enthalten.
  - Passwort muss **Sonderzeichen** enthalten.
  - Passwort muss **Großbuchstaben** enthalten.
  - Passwort muss **Kleinbuchstaben** enthalten.
- **Notieren Sie Ihr neues Passwort!!! Sie benötigen es auch für die Nutzung der App.**

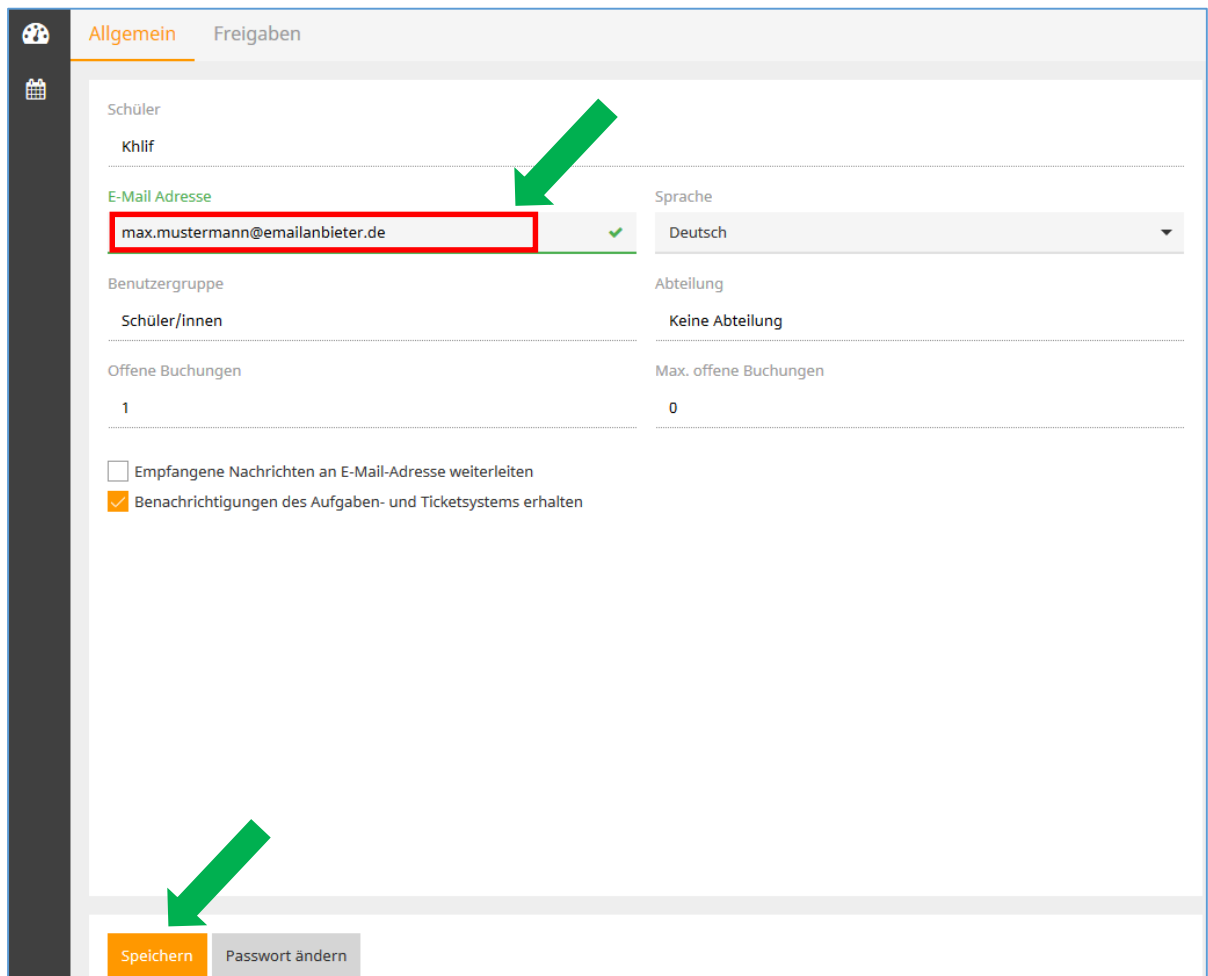
Passwort ändern  
Die Einstellungen für Ihre Benutzergruppe verlangen ein Passwort.  
Bitte geben Sie ein Passwort ein.  
Passwort  
Das Passwort muss mindestens 8 Zeichen lang sein.  
Passwort muss Ziffern enthalten.  
Passwort muss Sonderzeichen enthalten.  
Passwort muss Großbuchstaben enthalten.  
Passwort muss Kleinbuchstaben enthalten.  
Passwort wiederholen  
Speichern

# Anleitung zum Abruf des Vertretungsplanes über WebUntis und Untis Mobile

- Nach dem erfolgreichen Login sehen Sie nun die folgende Oberfläche:

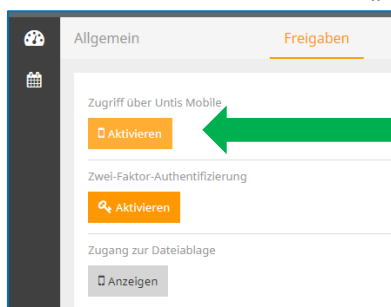


- Bearbeiten Sie nun als Erstes Ihr Profil, indem Sie eine **E-Mail-Adresse hinterlegen!** Diese wird für den Fall benötigt, dass Sie Ihr Passwort vergessen! Sie können dann bei WebUntis ein neues Passwort anfordern und bekommen dies an die hinterlegte E-Mail-Adresse zugesendet.




○ **Speichern Sie Ihre Angaben mit dem „Speichern“-Button!**

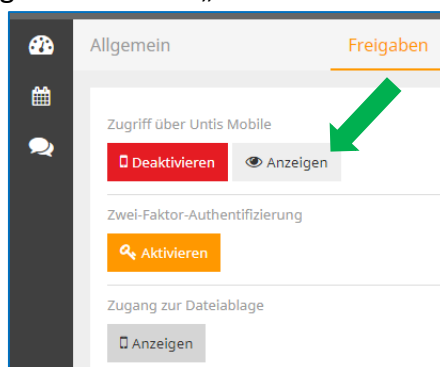
- Wechseln Sie nun in den Reiter „Freigaben“:



Aktivieren Sie den Zugriff über Untis Mobile, falls Sie die App auf Ihrem mobilen Endgerät nutzen wollen.

# Anleitung zum Abruf des Vertretungsplanes über WebUntis und Untis Mobile

- Sie können sich nun die **Untis Mobile App** aus Ihrem App-Store auf Ihr mobiles Endgerät runterladen und sich mit Ihrem Benutzernamen und dem geänderten Passwort anmelden. Zuvor müssen Sie auch hier die Max-Weber-Schule Sinsheim auswählen. 
- Alternativ zur händischen Eingabe des Schulnamens und Ihrer Benutzerdaten können Sie auch auf „Anzeigen“ klicken und den dann angezeigten QR-Code zur Einrichtung der App auf Ihrem mobilen Endgerät nutzen. In der App steht dazu nach „Profil hinzufügen“ der Punkt „QR-Code scannen“ zur Verfügung.



## Nun können Sie sich mit den einzelnen Funktionen von WebUntis und der Untis Mobile App vertraut machen.

Der wichtigste Reiter für Sie ist „Stundenplan“. Hier finden Sie tagesaktuell Ihren persönlichen Stundenplan. **Dort werden standardmäßig reguläre Unterrichtsstunden orange dargestellt, sind Vertretungsstunden lila eingefärbt, Stunden die entfallen, grau und Prüfungen gelb hinterlegt.** Sie können in der Darstellung wochenweise vor- oder zurückspringen. Aber aufgrund ständiger Anpassungen in der Planung ändern sich auch die angezeigten Pläne von Zeit zu Zeit. Gültig ist jeweils nur der aktuelle Plan des jeweiligen Tages.

## Wichtige Hinweise:

**Falls Sie in dem Ihnen angezeigten Stundenplan Lücken vorfinden, in denen Sie aber regulär Unterricht hätten, melden Sie dies bitte dem Lehrer, der diesen Unterricht erteilt. Wahrscheinlich hat der betreffende Lehrer Sie dann noch nicht seinem Unterricht zugeordnet und kann dies dann nachholen.**

**Hinweise auf vermeintliche Fehler oder Probleme beim Umgang mit WebUntis und der Untis Mobile App melden Sie bitte per Mail an [webuntis@mws-sinsheim.de](mailto:webuntis@mws-sinsheim.de).**

## Anleitung zum Abruf des Vertretungsplanes über WebUntis und Untis Mobile

### **Beachten Sie jedoch:**

Falls das Problem dadurch entstanden ist, dass Sie die obige Anleitung nicht befolgt haben (*beispielsweise keine E-Mail-Adresse für den Versand eines neuen Passworts hinterlegt haben*), wird für die Lösung des Problems (z.B. *die manuelle Zuweisung eines neuen Passworts*) eine pauschale **Bearbeitungsgebühr** in Höhe von **5 Euro**, in Form einer Spende an den Freundeskreis der Max-Weber-Schule Sinsheim erhoben!

Mit freundlichen Grüßen

die Schulleitung der Max-Weber-Schule Sinsheim